

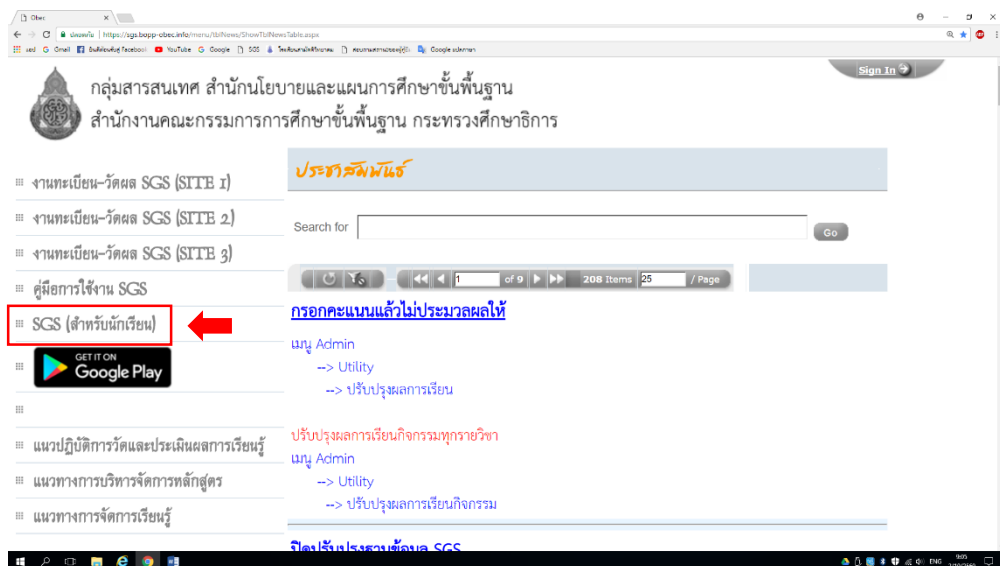
## คู่มือการใช้โปรแกรม SGS สำหรับนักเรียนและผู้ปกครอง

โปรแกรม SGS (Secondary Grading System) เป็นระบบการประเมินผลการเรียนรูปแบบใหม่ของโรงเรียนกลุ่มมัธยมศึกษาทั่วประเทศของสำนักงานคณะกรรมการการศึกษาขั้นพื้นฐาน กระทรวงศึกษาธิการ เพื่อเพิ่มประสิทธิภาพการวัดผลและประเมินผลการเรียนที่อยู่ในระบบเปิด โดยการประเมินผลผ่านอินเทอร์เน็ต ทำให้ระบบการประเมินผลมีความรวดเร็ว สะดวกและทันสมัย นักเรียนสามารถดูผลการเรียนได้ด้วยตนเอง การใช้งานโปรแกรม SGS สามารถทำได้ 2 ช่องทาง คือ

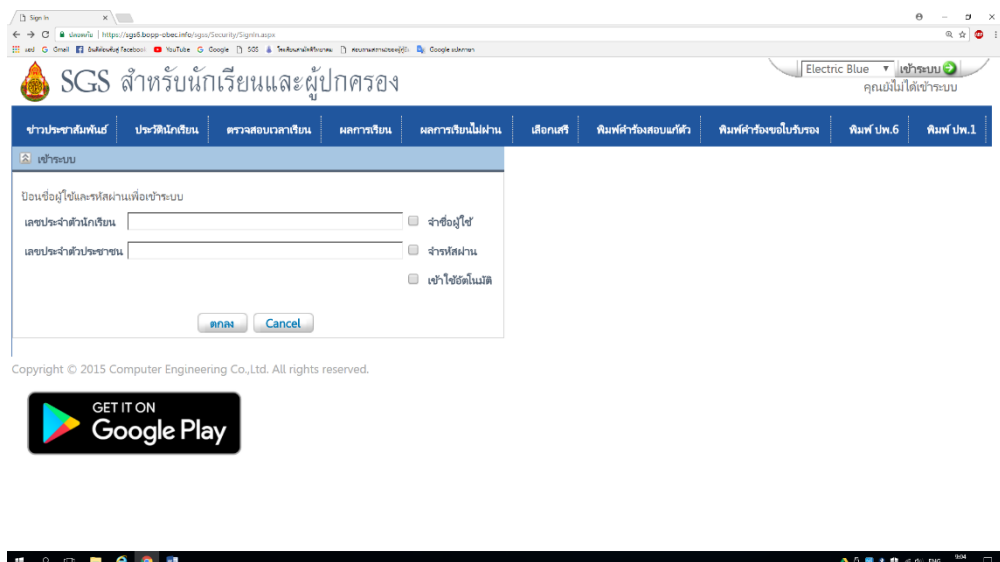
1. ผ่านเว็บไซต์ <https://sgs.bopp-obec.info>
2. ผ่านแอปพลิเคชัน SGS For Students (ดาวน์โหลดได้เฉพาะใน play store เท่านั้น)

### การใช้งานผ่านเว็บไซต์ <https://sgs.bopp-obec.info>

1. ไปที่ SGS (สำหรับนักเรียน)



2. ป้อนรหัสผู้ใช้และรหัสผ่าน (โดยรหัสผู้ใช้ คือ เลขประจำตัวนักเรียน และรหัสผ่าน คือ เลขประจำตัวประชาชน)



### 3. เมนูในระบบประกอบด้วย

- 3.1 ข่าวประชาสัมพันธ์ \*
- 3.2 ประวัตินักเรียน
- 3.3 ตรวจสอบเวลาเรียน \*
- 3.4 ผลการเรียน \*
- 3.5 ผลการเรียนไม่ผ่าน \*
- 3.6 เลือกเสรี
- 3.7 พิมพ์คำร้องสอบแก้ตัว
- 3.8 พิมพ์คำร้องขอใบรับรอง
- 3.9 พิมพ์ ปพ.6 \*
- 3.10 พิมพ์ ปพ.1 \*

หมายเหตุ เมนูที่มีเครื่องหมาย \* ให้ดูตัวอย่างรายละเอียดด้านล่างนี้

### 3.1 ข่าวประชาสัมพันธ์ \* (ให้นักเรียนและผู้ปกครองติดตามข่าวสารจากทางโรงเรียนในหน้านี้)

The screenshot shows a web browser displaying the news section of a school website. The page has a blue header with navigation tabs: ข่าวประชาสัมพันธ์, ประวัตินักเรียน, ตรวจสอบเวลาเรียน, ผลการเรียน, ผลการเรียนไม่ผ่าน, เลือกเสรี, พิมพ์คำร้องสอบแก้ตัว, พิมพ์คำร้องขอใบรับรอง, พิมพ์ ปพ.6, and พิมพ์ ปพ.1. The main content area is titled 'ประกาศข่าวประชาสัมพันธ์ สำหรับผู้ปกครองและนักเรียน โรงเรียนสามัคคีวิทยาคม จังหวัดเชียงใหม่'. It contains three news items:

- วันที่ 5 ต.ค. 60 ประกาศขออนักเรียนที่มีผลการเรียน 0, ๑, ๒ และ ๓ ภาคเรียนที่ 1/60 ที่ขาดเรียนเกินเกณฑ์กลุ่มสาระการเรียนรู้
- วันที่ 6 - 10 ต.ค. 60 นักเรียนเด็ดขาดของสอบแก้ตัวครั้งที่ 1 กับครูประจำวิชา
- วันที่ 10 ต.ค. 60 ประกาศผลการเรียน 1/60 ผ่านเว็บไซต์ <https://sgs.bopp-obec.info>

Copyright © 2015 Computer Engineering Co.,Ltd. All rights reserved.

### 3.3 ตรวจสอบเวลาเรียน \*

The screenshot shows the attendance check section of the school website. The navigation tabs are the same as in the previous screenshot. The main content area is titled 'ตรวจสอบ' and includes a search form with 'ค้นหาจาก' (search from) and 'ระดับชั้น' (grade level) dropdown menus. Below the form is a table with the following columns: ปีการศึกษา (Academic Year), ภาคเรียน (Semester), ชั้น (Grade), วิชา (Subject), ชื่อวิชา (Subject Name), ผู้สอน (Teacher), นก. (Class No.), วันที่ (Date), ขาดเรียน (Absent), จำนวนคาบ (Number of Classes), and หมายเหตุ (Remarks).

ปีการศึกษา	ภาคเรียน	ชั้น	วิชา	ชื่อวิชา	ผู้สอน	นก.	วันที่	ขาดเรียน	จำนวนคาบ	หมายเหตุ
2560	1	ม.5	ก32101	คณิตศาสตร์พื้นฐาน 3		1.0	6 มิถุนายน 2560	ขาด	1	
2560	1	ม.5	ก32101	คณิตศาสตร์พื้นฐาน 3		1.0	23 พฤษภาคม 2560	ลาป่วย	1	
2559	2	ม.4	ก31102	คณิตศาสตร์พื้นฐาน 2		1.0	17 มกราคม 2560	ลาิจ	1	
2559	2	ม.4	ก31205	คณิตศาสตร์เพิ่มเติม 2		1.5	20 มกราคม 2560	ลาิจ	1	
2559	2	ม.4	ก31205	คณิตศาสตร์เพิ่มเติม 2		1.5	19 มกราคม 2560	ลาิจ	1	
2559	2	ม.4	ก31205	คณิตศาสตร์เพิ่มเติม 2		1.5	18 มกราคม 2560	ลาิจ	1	
2559	2	ม.4	ว31241	ชีววิทยา 1		1.5	17 มกราคม 2560	ลาป่วย	1	
2559	2	ม.4	ส31103	สังคมศึกษาพื้นฐาน 2		1.0	28 ธันวาคม 2559	ขาด	1	
2559	1	ม.4	ง30241	เทคโนโลยีสารสนเทศฯ 1		0.5	7 กรกฎาคม 2559	ขาด	1	
2559	1	ม.4	ว30141	ชีววิทยาพื้นฐาน		1.5	24 สิงหาคม 2559	ลาป่วย	1	
2559	1	ม.4	ว30141	ชีววิทยาพื้นฐาน		1.5	6 กรกฎาคม 2559	ลาิจ	1	

Copyright © 2015 Computer Engineering Co.,Ltd. All rights reserved.

### 3.4 ผลการเรียน \* (เลือกปีที่ และภาคเรียน)

Copyright © 2015 Computer Engineering Co.,Ltd. All rights reserved.



วิชา	ชื่อวิชา	หน่วยกิต	ก่อนกลางภาค	สอบกลางภาค	หลังกลางภาค	สอบปลายภาค	รวม	ร้อยละ	ผลการเรียน	หมายเหตุ
ท31101	ภาษาไทย 1	1.0	เรียน	ได้	เรียน	ได้	เรียน	ได้		
ท31101	คณิตศาสตร์พื้นฐาน 1	1.0								
ว30141	ชีววิทยาพื้นฐาน	1.5								
ส31101	สังคมศึกษาพื้นฐาน 1	1.0								
ส31102	ประวัติศาสตร์ 1	0.5								
ท31101	สุขศึกษาและพลศึกษา 1	0.5								
ท31101	ศิลปะพื้นฐาน 1	0.5								
ง31101	การงานอาชีพและเทคโนโลยี	0.5								
อ31101	ภาษาอังกฤษพื้นฐาน 1	1.0								
ท31202	คณิตศาสตร์เพิ่มเติม 1	1.5								
ว30285	เทคโนโลยีปฏิบัติการวิทยาศาสตร์	1.0								
ว31201	ฟิสิกส์ 1	1.5								
ว31221	เคมี 1	1.5								

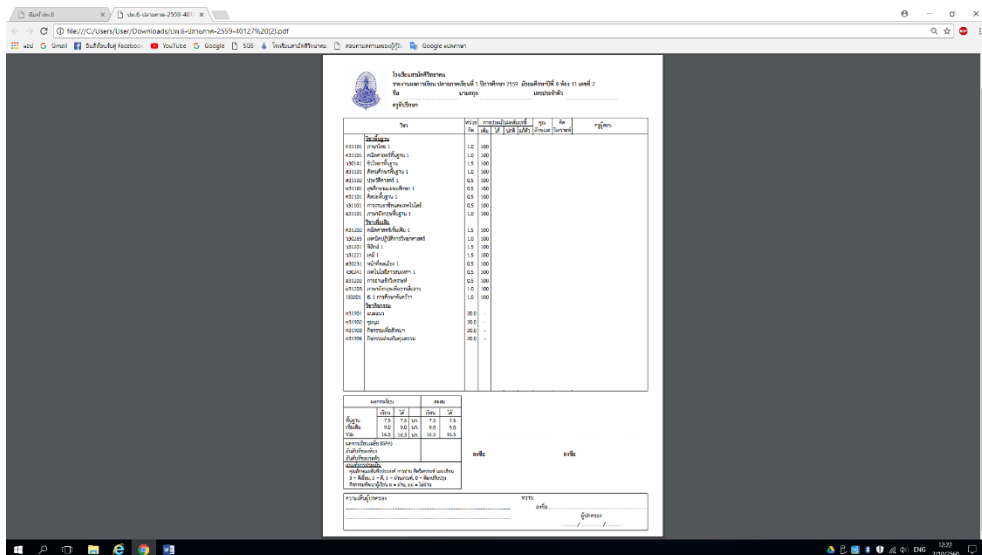
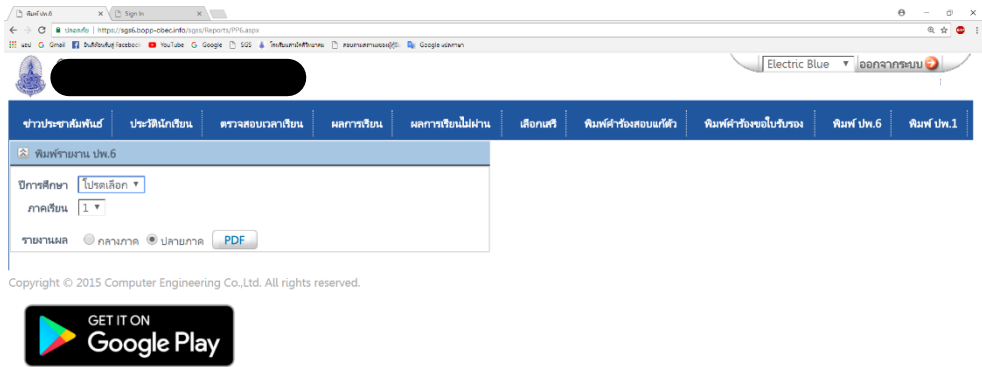
### 3.5 ผลการเรียนไม่ผ่าน \* (จะแสดงรายวิชาและกิจกรรมที่ได้ผลการเรียน 0, ร, มส, มผ ทั้งหมด)

ปีการศึกษา	ภาคเรียน	ระดับชั้น	วิชา	ผู้สอน	%	ปกติ	Grade	คำติ	เรียนซ้ำ
2558	2	ม.4	คณิตศาสตร์พื้นฐาน 2			0	0		
2558	2	ม.4	รัฐศาสตร์เบื้องต้น			ร	ร		
2558	2	ม.4	การเขียนเชิงสร้างสรรค์ 2			0	0		
2558	2	ม.4	กิจกรรมเพื่อสังคม			มม	มม		
2559	2	ม.5	ภาษาอังกฤษพื้นฐาน 4			0	0		
2559	2	ม.5	ภาษาอังกฤษการอ่านเชิงวิเคราะห์			0	0		
2559	2	ม.5	ชุมนุม			มม	มม		
2559	2	ม.5	กิจกรรมส่งเสริมคุณธรรม			มม	มม		
2559	2	ม.5	ภาษาไทย 4			0	0		
2559	2	ม.5	ประวัติศาสตร์ 4			0	0		
2559	2	ม.5	การทดลองท้องถิ่นไทย			0	0		

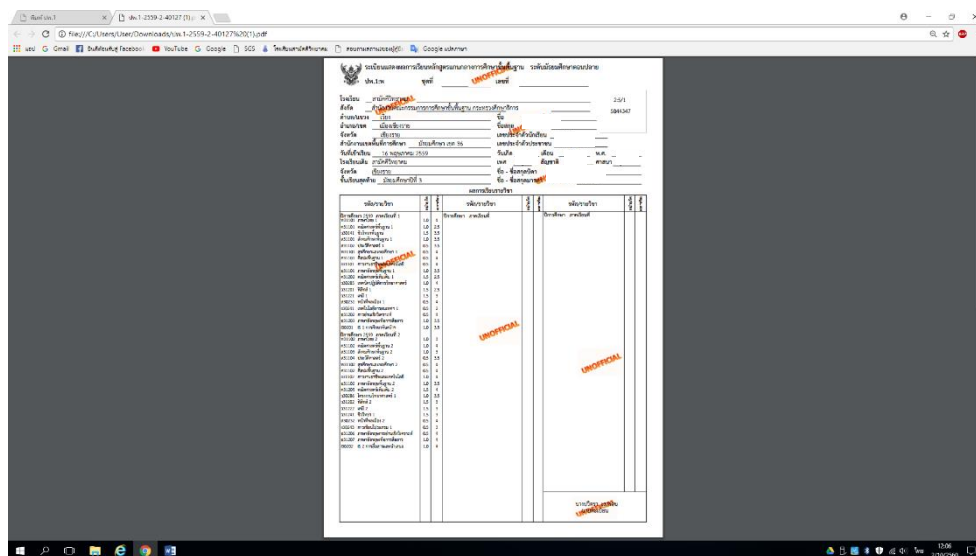
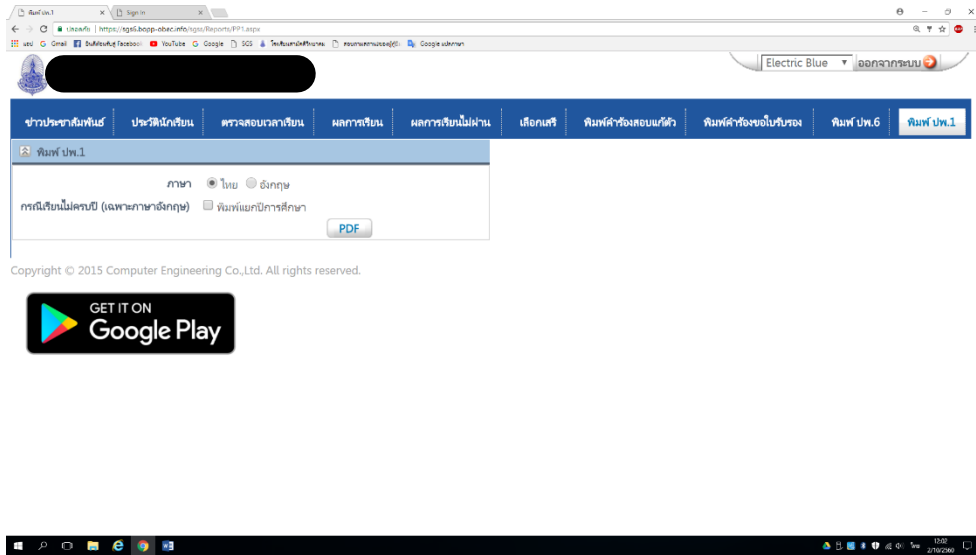
Copyright © 2015 Computer Engineering Co.,Ltd. All rights reserved.



### 3.9 พิมพ์ ปพ.6 \* (เลือกปีการศึกษา ภาคเรียน และการรายงานผล จากนั้นไปที่ปุ่ม PDF ระบบจะส่งออกเป็นไฟล์ PDF สามารถเปิดดูและสั่งพิมพ์ได้)

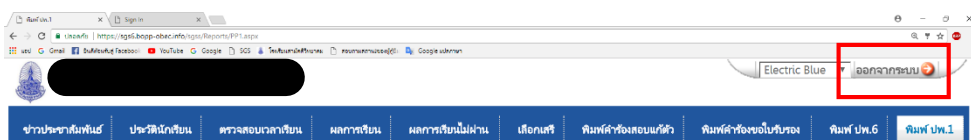


3.10 พิมพ์ ปพ.1 \* (ขณะนี้เลือกภาษาได้เฉพาะภาษาไทย ไปที่ปุ่ม PDF ระบบจะส่งออกเป็นไฟล์ PDF สามารถเปิดดูและสั่งพิมพ์ได้ แต่ ปพ.1 ฉบับนี้ไม่ใช่สำเนาฉบับสมบูรณ์ จะไม่สามารถนำไปใช้เป็นหลักฐานได้ หากนักเรียนหรือผู้ปกครองต้องการสำเนาฉบับสมบูรณ์ให้ติดต่อทีมงานทะเบียนของโรงเรียน)



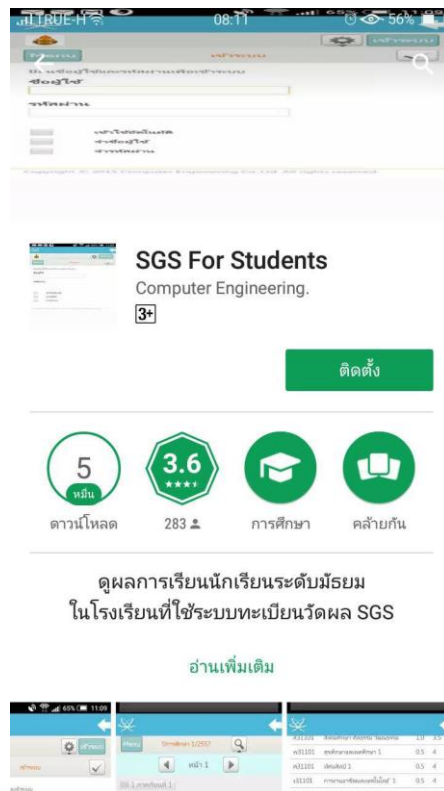
คำเตือนในการใช้งาน

เพื่อความปลอดภัยในการเข้าถึงข้อมูลโดยผู้อื่น เมื่อผู้ใช้เสร็จสิ้นการใช้งานแล้วให้ทำการออกจากระบบทุกครั้ง



## การใช้งานผ่านแอปพลิเคชัน SGS For Students

### 1. ติดตั้งแอปพลิเคชัน SGS For Students



### 2. ป้อนรหัสผู้ใช้และรหัสผ่าน (โดยรหัสผู้ใช้ คือ เลขประจำตัวนักเรียน และรหัสผ่าน คือ เลขประจำตัวประชาชน)



4. เมนูในระบบประกอบด้วย 10 เมนูย่อยและสามารถเข้าไปดูรายละเอียดเช่นเดียวกับในเว็บไซต์



\*\*\*\*\*

งานทะเบียน-วัดผล

